

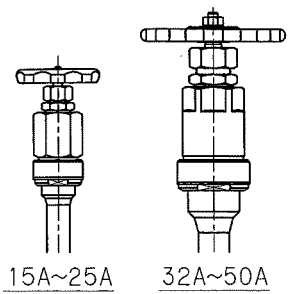
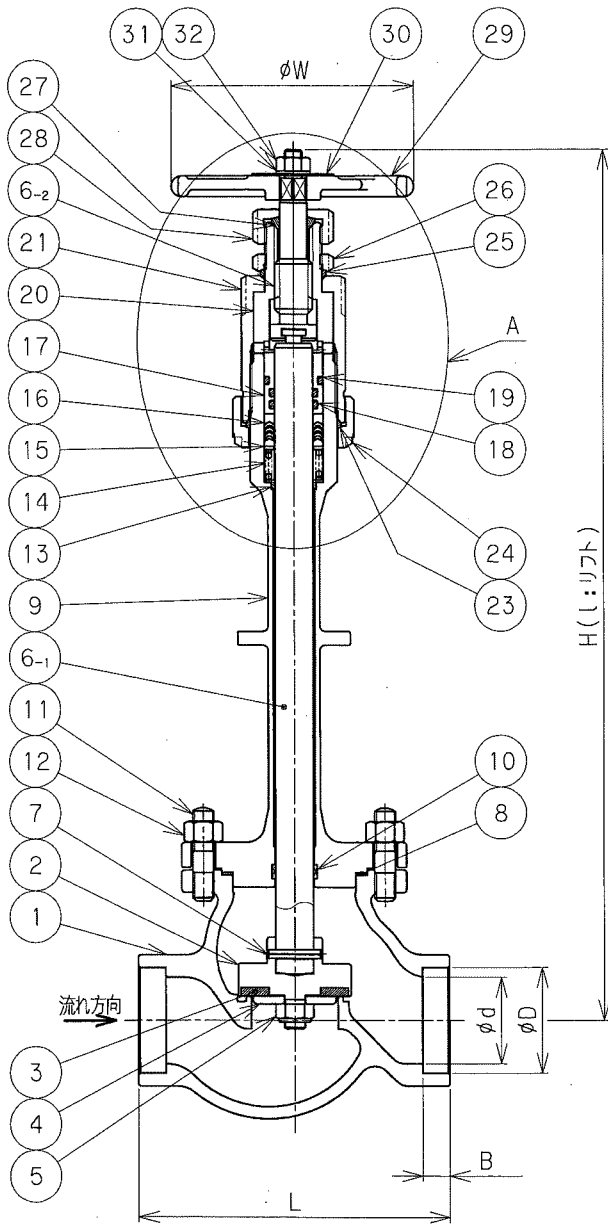
参考図

No.	REVISION	CHK	APR	DATE
4	適用可能流体追加	渡邊	山下	'15.2.24
5	部品変更及び、製品コード変更	一瀬	山下	'15.8.31
6	適用可能流体追加	小松	谷井	'20.9.10

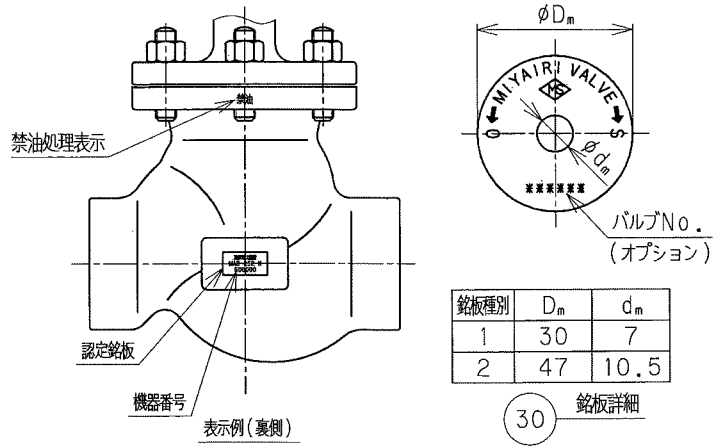
32	六角ナット	SUS304	1	
31	平座金	SUS304	1	
30	銘板	SUS304	1	
29	ハンドル	ADC12	1	
28	ステムシールナット	C3604B	1	
27	リングパッキンC	PTFE	1	
26	グランド上部ナット	C3604B	1	
25	リングパッキンB	PTFE	1	
24	グランド下部ナット	C3604B	1	
23	リングパッキンA	PTFE	1	
21	グランドナット	SUS304	1	
20	グランド	C6191B	1	
19	O-リング	NBR	1	
18	O-リング	NBR	2	15~40A:1
17	O-リング押え	C3604B	1	
16	V型パッキン	PTFE	1	1SET
15	リテーナ	SUS304	1	
14	スプリング	SUS304-WPB	1	
13	ダストシール	R,PTFE	1	
12	六角ナット	SUS304	6	15~25A:4
11	橋込ボルト	SUS304	6	15~25A:4
10	ウェアリング	R,PTFE	1	
9	ボンネット	SCS13	1	
8	ガスケット	V/#GF300	1	
7	スプリングピン	SUS304	1	
6-2	スピンドルB	SUS304	1	
6-1	スピンドルA	SUS304	1	
5	リーナット	SUS304	1	
4	ワッシャ	SUS304	1	
3	シートパッキン	PCTFE	1	
2	弁体	SUS304	1	
1	ボディ	SCS13	1	

No.	PART NAME	MATERIAL	QTY.	REMARKS
SUBJECT				
低温用長軸グローブ弁				
LTV-295				
3.0MPa - SW				
DWG. No. B-28845-31				
REV. 6 標準品				
DRAWN	CHECKED	APPROVED	DATE	
山下	T.N	中込	'13.4.30	


MIYAIRI VALVE MFG.CO.,LTD.
 株式会社宮入バルブ製作所



A部外観



銘板種別	D _m	d _m
1	30	7
2	47	10.5

30 銘板詳細

- 注
- グランド部(V型パッキン周辺)が-30℃以下にならないようにして下さい。
 - 銘板のバルブNo.が必要な場合は別紙“銘板リスト”で指示して下さい。(客先指定)

大臣認定品

2級禁油・禁水

適用可能流体

LNG, NG, LN₂, N₂
 LAr, Ar, LCO₂, CO₂
 LC₂H₆, C₂H₆, LPG
 液化プロパン, 液化ブタン

流体		
設計圧力	3.0	MPa
設計温度	-196~+75	℃
耐圧試験圧力	4.5	MPa
気密試験圧力	3.0	MPa

呼び径	d	D	B	L	l	H	W	重量(kg)	銘板種別	製品コード
15	15	22.2	9.6	90	10	356	80	3.0	1	LTV-295-31S-015
20	20	27.7	12.7	100	10	356	80	3.0	1	LTV-295-31S-020
25	25	34.5	12.7	120	10	379	80	4.0	1	LTV-295-31S-025
32	32	43.2	12.7	130	13	460	140	8.0	2	LTV-295-31S-032
40	40	49.1	12.7	150	13	460	140	8.5	2	LTV-295-31S-040
50	50	61.1	15.9	180	15	504	140	13.0	2	LTV-295-31S-050