


ステンレス製 真空NWフランジ形ボールバルブ

V B A シリーズ



【製品の特長】

1. 接続は、JIS B 8365 - 1988「真空装置用クランプ形継手の形状および寸法」、およびISO 2861 (Vacuum technology - Dimensions of clamped-type quick-release couplings) に基づいたNWフランジを採用。
2. PTFE/膨張黒鉛編組パッキンとオーリングシールによるダブルシール構造、及び皿ばねを使用した高いシール性能とメンテナンスフリーを実現。
3. アクチュエータ取付部のトップフランジはISO5211を準拠しており、ブラケットレスでのアクチュエータ搭載が可能。



株式会社 宮入バルブ製作所
MIYAIRI VALVE MFG. CO., LTD.

ステンレス製 真空NWフランジ形ボールバルブ

型 式

VBAU-NW25-H

操作方法

H : ハンドル
AD : 空圧式複作動アクチュエータ
AS : 空圧式単作動アクチュエータ
AE : 電動式アクチュエータ

サイズ

NW25 : NW25
NW40 : NW40
NW50 : NW50

材質

U : SCS13A
M : SCS14A
O : SCS16A

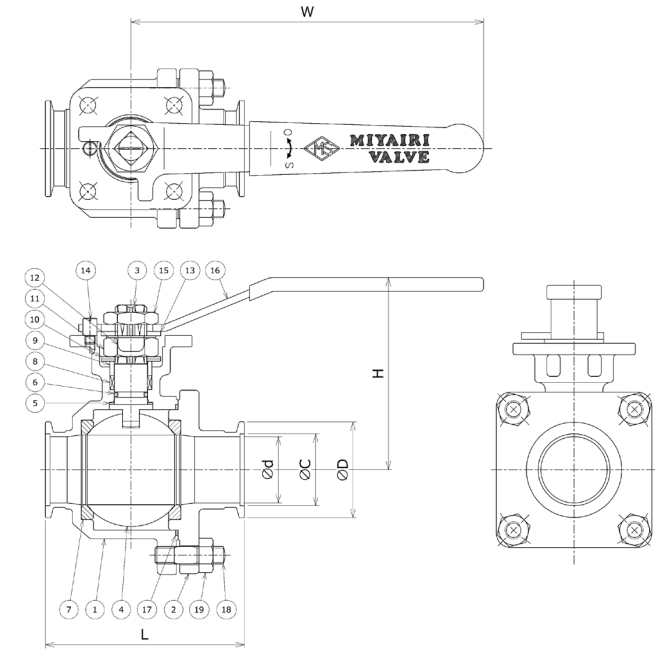
弁種

BA : ボールバルブ

用途

V : 真空配管用(NW)

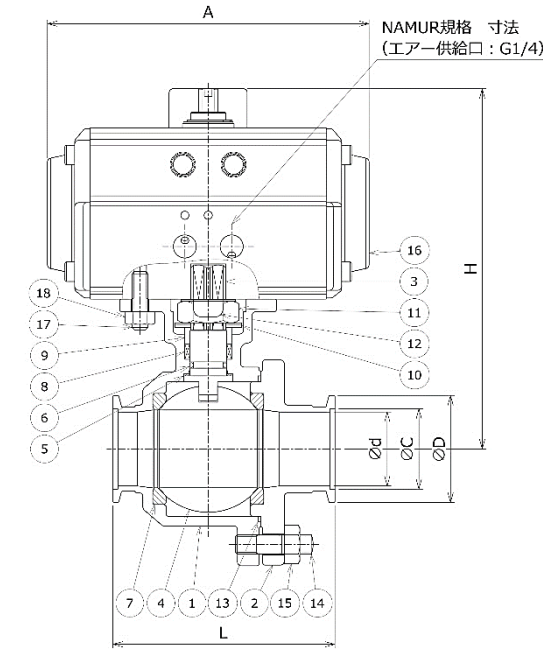
➤ ハンドルタイプ



No.	部品名	材質	No.	部品名	材質
1	ボディ	SCS13A	11	ロックナット	SUS304
2	キャップ	SCS13A	12	廻り止め	SUS304
3	ステム	SUS304	13	ハンドル座金	SUS304
4	ボール	SUS304	14	ストップピン	SUS304
5	ステムベアリング	PTFE	15	ハンドルナット	SUS304
6	Oーリング	FKM	16	ハンドル	SUS304+PVC
7	ボールシート	R.PTFE	17	ガスケット	PTFE
8	パッキン	PTFE	18	植込みボルト	SUS304
9	グランド	SUS304	19	六角ナット	SUS304
10	血ばね	SUS304			

寸法表						
呼び径	Φd	ΦD	ΦC	L	W	H
NW25	23	40	26.2	86	152	89
NW40	38	55	41.2	114	232	111
NW50	50	75	52.2	121	232	117

➤ 空気圧式複作動タイプ



No.	部品名	材質	No.	部品名	材質
1	ボディ	SCS13A	10	血ばね	SUS304
2	キャップ	SCS13A	11	ロックナット	SUS304
3	ステム	SUS304	12	廻り止め	SUS304
4	ボール	SUS304	13	ガスケット	PTFE
5	ステムベアリング	PTFE	14	植込みボルト	SUS304
6	Oーリング	FKM	15	六角ナット	SUS304
7	ボールシート	R.PTFE	16	空圧式 アクチュエータ	AL
8	パッキン	PTFE	17	全ねじボルト	SUS304
9	グランド	SUS304	18	六角ナット	SUS304

寸法表						
呼び径	Φd	ΦD	ΦC	L	A	H
NW25	23	40	26.2	86	147	148
NW40	38	55	41.2	114	165	185
NW50	50	75	52.2	121	165	191

 **株式会社 宮入バルブ製作所**
MIYAIRI VALVE MFG. CO., LTD.

本 社 〒104-0061 東京都中央区銀座西1-2
TEL:03-3535-5575 FAX:03-3567-6834

甲 府 工 場 〒400-0206 山梨県南アルプス市六科1588
TEL:055-285-0111 FAX:055-285-3284

札幌営業所 TEL:011-786-1110 FAX:011-786-1120

仙台営業所 TEL:022-295-4670 FAX:022-295-4671

東京営業所 TEL:03-3535-5571 FAX:03-3567-6834

名古屋営業所 TEL:052-951-3860 FAX:052-951-3862

大阪営業所 TEL:06-6541-8711 FAX:06-6541-8718

広島出張所 TEL:082-426-5002 FAX:082-426-5003

九州営業所 TEL:093-921-0981 FAX:093-921-0984

<http://www.miyairi-valve.co.jp>



お問い合わせは