


ステンレス製 真空NWフランジ形ボールバルブ

V B A シリーズ



【製品の特長】

1. 接続は、JIS B 8365 - 1988「真空装置用クランプ形継手の形状および寸法」、およびISO 2861 (Vacuum technology - Dimensions of clamped-type quick-release couplings) に基づいたNWフランジを採用。
2. PTFE/膨張黒鉛編組パッキンとOリングシールによるダブルシール構造、及び皿ばねを使用した高いシール性能とメンテナンスフリーを実現。
3. アクチュエータ取付部のトップフランジはISO5211を準拠しており、ブラケットレスでのアクチュエータ搭載が可能。



株式会社 宮入バルブ製作所
MIYAIRI VALVE MFG. CO., LTD.

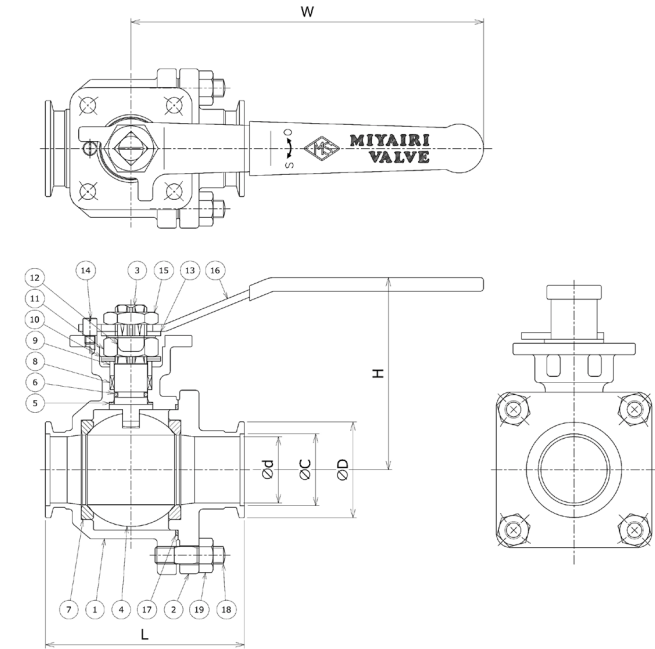
ステンレス製 真空NWフランジ形ボールバルブ

型 式

V B A U - NW25 - H



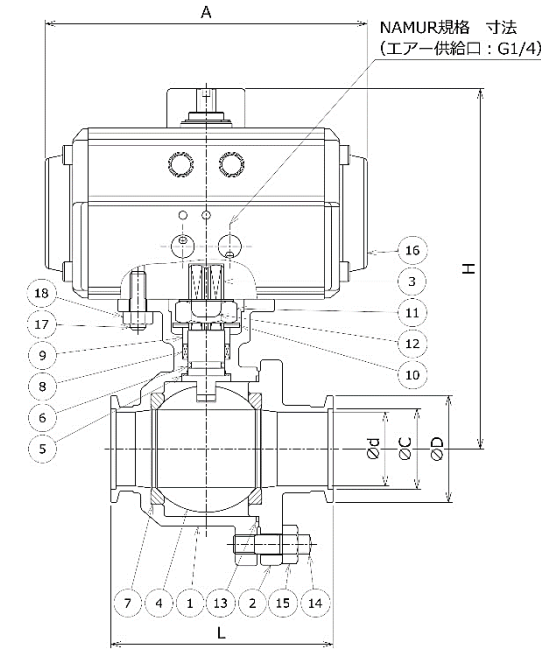
➤ ハンドルタイプ



No.	部品名	材質	No.	部品名	材質
1	ボディ	SCS13A	11	ロックナット	SUS304
2	キャップ	SCS13A	12	廻り止め	SUS304
3	ステム	SUS304	13	ハンドル座金	SUS304
4	ボール	SUS304	14	ストッパピン	SUS304
5	ステムベアリング	PTFE	15	ハンドルナット	SUS304
6	Oーリング	FKM	16	ハンドル	SUS304+PVC
7	ボールシート	R.PTFE	17	ガスケット	PTFE
8	パッキン	PTFE	18	植込みボルト	SUS304
9	グランド	SUS304	19	六角ナット	SUS304
10	血ばね	SUS304			

寸法表						
呼び径	Φd	ΦD	ΦC	L	W	H
NW25	23	40	26.2	86	152	89
NW40	38	55	41.2	114	232	111
NW50	50	75	52.2	121	232	117

➤ 空気圧式複作動タイプ



No.	部品名	材質	No.	部品名	材質
1	ボディ	SCS13A	10	血ばね	SUS304
2	キャップ	SCS13A	11	ロックナット	SUS304
3	ステム	SUS304	12	廻り止め	SUS304
4	ボール	SUS304	13	ガスケット	PTFE
5	ステムベアリング	PTFE	14	植込みボルト	SUS304
6	Oーリング	FKM	15	六角ナット	SUS304
7	ボールシート	R.PTFE	16	空圧式 アクチュエータ	AL
8	パッキン	PTFE	17	全ねじボルト	SUS304
9	グランド	SUS304	18	六角ナット	SUS304

寸法表						
呼び径	Φd	ΦD	ΦC	L	A	H
NW25	23	40	26.2	86	147	148
NW40	38	55	41.2	114	165	185
NW50	50	75	52.2	121	165	191




株式会社 宮入バルブ製作所

MIYAIRI VALVE MFG. CO., LTD.

本 社	〒104-0061 東京都中央区銀座西1-2
	TEL: 03-3535-5575 FAX: 03-3567-6834
甲 府 工 場	〒400-0206 山梨県南アルプス市六科1588
	TEL: 055-285-0111 FAX: 055-285-3284
札幌営業所	TEL: 011-786-1110 FAX: 011-786-1120
仙台営業所	TEL: 022-295-4670 FAX: 022-295-4671
東京営業所	TEL: 03-3535-5571 FAX: 03-3567-6834
名古屋営業所	TEL: 052-951-3860 FAX: 052-951-3862
大阪営業所	TEL: 06-6541-8711 FAX: 06-6541-8718
広島出張所	TEL: 082-426-5002 FAX: 082-426-5003
九州営業所	TEL: 093-921-0981 FAX: 093-921-0984

ホームページ

<http://www.miyairi-valve.co.jp>



お問い合わせは